

REGIONE CALABRIA
 AZIENDA SANITARIA N. 4 - COSENZA

L.R. 5-5-90 N. 41
 (prevenzione randagismo)

Segnalazioni relative all'animale (Art. 10)
 (da utilizzarsi entro 15 gg. dal verificarsi dell'evento)

Il Sig. ANGELO LO CELSO

residente in RENDE

proprietario dell'animale rispondente al tatuaggio
 n. CS04E452 dichiara che il proprio cane:

è stato trasferito in proprietà al Sig.

..... Tel.

C.F.

residente in

Via in data

è scomparso in data

3) è deceduto in data 05.06.2013

è stato trasferito in

..... in data

Data
08.06.2013 *In fede*
Angelo Celso

Visto: Il Responsabile del Settore Veterinario

REGIONE CALABRIA
AZIENDA SANITARIA N. 4 - COSENZA

Codice n. PS 04 E 452

Dati del proprietario:

Nome ANGELO
Cognome LO CELLO
Codice fiscale PS 1607 1263
Indirizzo VIA GRAVE 82 CS
Telefono 0984 71188

Dati dell'animale:

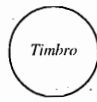
Razza BOXER Sesso: M F
Data di nascita 11.06.01 Nome ARMANDO
Taglia MEDE Mantello NERO
Segni particolari

Data 01/07/02 Il Proprietario X. Cello



Il Veterinario [Signature]

Codice tatuato da DR. PASQUALE DI CREA
autorizzato dall'Azienda Sanitaria n. 4 di CS
Data 19/07/02



Il Veterinario [Signature]

Codice n. PS 04 E L 52

Dati del proprietario:

Nome ANGELO
Cognome LOPEZ
Codice fiscale 02160719023
Indirizzo Via Papa Giovanni XXIII - 87040 Castrolibero (Cosenza)
Telefono 0984 851082

Dati dell'animale:

Razza Basset Sesso: M F
Data di nascita 11/06/01 Nome ALDO
Taglia 51 cm Mantello bruno
Segni particolari

Data 01/07/01 Il Proprietario



Il Veterinario
[Signature]

Codice tatuato dal Dr.
autorizzato dall'Azienda Sanitaria n. di

Data 15/01/01



Il Veterinario
[Signature]

Vaccinazioni - Vaccinations

Data Date	Vaccino N. prep. Vaccine Batch	Timbro e firma del Veterinario Stamp and signature of the Veterinary
Prevista		Dr. MASSIMILIANO CREA VETERINARIO N. 372 ASL 4 Via Papa Giovanni XXIII - Tel. 0984.851082 (Centro Commerciale) 87040 CASTROLIBERO (Cosenza) Partita IVA 02201940786
Effettuata <u>25/07/02</u>	Parvovog - P L34736 23/11-2004	
Prevista		Dr. MASSIMILIANO CREA VETERINARIO N. 372 ASL 4 Via Papa Giovanni XXIII - Tel. 0984.851082 (Centro Commerciale) 87040 CASTROLIBERO (Cosenza) Partita IVA 02201940786
Effettuata <u>08/08/02</u>	Caniffa - CHL L40639 11/12-2003	
Prevista		Dr. MASSIMILIANO CREA VETERINARIO N. 372 ASL 4 Via Papa Giovanni XXIII - Tel. 0984.851082 (Centro Commerciale) 87040 CASTROLIBERO (Cosenza) Partita IVA 02201940786
Effettuata <u>22/08/02</u>	parvigen virbac U166	
Prevista		Dr. MASSIMILIANO CREA VETERINARIO N. 372 ASL 4 Via Papa Giovanni XXIII - Tel. 0984.851082 (Centro Commerciale) 87040 CASTROLIBERO (Cosenza) Partita IVA 02201940786
Effettuata <u>09/08/02</u>	Caniffa - CHL L40680 07/02-2004	
Prevista		Dr. MASSIMILIANO CREA VETERINARIO N. 372 ASL 4 Via Papa Giovanni XXIII - Tel. 0984.851082 (Centro Commerciale) 87040 CASTROLIBERO (Cosenza) Partita IVA 02201940786
Effettuata <u>05/09/02</u>	Canigen L L40604	
Prevista		Dr. MASSIMILIANO CREA VETERINARIO N. 372 ASL 4 Via Papa Giovanni XXIII - Tel. 0984.851082 (Centro Commerciale) 87040 CASTROLIBERO (Cosenza) Partita IVA 02201940786
Effettuata <u>11/09/03</u>	Canigen CEPII L40604	
Prevista		Dr. MASSIMILIANO CREA VETERINARIO N. 372 ASL 4 Via Papa Giovanni XXIII - Tel. 0984.851082 (Centro Commerciale) 87040 CASTROLIBERO (Cosenza) Partita IVA 02201940786
Effettuata <u>16/11/04</u>	Canigen CEPII L40604	

Data Date	Vaccino N. prep. Vaccine Batch	Timbro e firma del Veterinario Stamp and signature of the Veterinary
Prevista		Dr. MASSIMILIANO CREA VETERINARIO N. 372 ASL 4 Via Papa Giovanni XXIII - Tel. 0984.851082 (Centro Commerciale) 87040 CASTROLIBERO (Cosenza) Partita IVA 02201940786
Effettuata <u>20/07/02</u>	Canigen CEPII/L Virbac LOTTO N° 1PEV	
Prevista		Dr. MASSIMILIANO CREA VETERINARIO N. 372 ASL 4 Via Papa Giovanni XXIII - Tel. 0984.851082 (Centro Commerciale) 87040 CASTROLIBERO (Cosenza) Partita IVA 02201940786
Effettuata <u>08/08/02</u>	CHL Caniffa L223376 17/04-2009	
Prevista		Dr. MASSIMILIANO CREA VETERINARIO N. 372 ASL 4 Via Papa Giovanni XXIII - Tel. 0984.851082 (Centro Commerciale) 87040 CASTROLIBERO (Cosenza) Partita IVA 02201940786
Effettuata <u>03/07/02</u>	Canigen CEPII Virbac	
Prevista		Dr. MASSIMILIANO CREA VETERINARIO N. 372 ASL 4 Via Papa Giovanni XXIII - Tel. 0984.851082 (Centro Commerciale) 87040 CASTROLIBERO (Cosenza) Partita IVA 02201940786
Effettuata <u>16/11/02</u>	2H5T LUG 10 Canigen® L	
Prevista		Dr. MASSIMILIANO CREA VETERINARIO N. 372 ASL 4 Via Papa Giovanni XXIII - Tel. 0984.851082 (Centro Commerciale) 87040 CASTROLIBERO (Cosenza) Partita IVA 02201940786
Effettuata <u>16/11/02</u>	Canigen CEPII Virbac	
Prevista		Dr. MASSIMILIANO CREA VETERINARIO N. 372 ASL 4 Via Papa Giovanni XXIII - Tel. 0984.851082 (Centro Commerciale) 87040 CASTROLIBERO (Cosenza) Partita IVA 02201940786
Effettuata <u>20/11/02</u>	35HP NOV 11 Canigen® L Virbac	
Prevista		Dr. MASSIMILIANO CREA VETERINARIO N. 372 ASL 4 Via Papa Giovanni XXIII - Tel. 0984.851082 (Centro Commerciale) 87040 CASTROLIBERO (Cosenza) Partita IVA 02201940786
Effettuata		

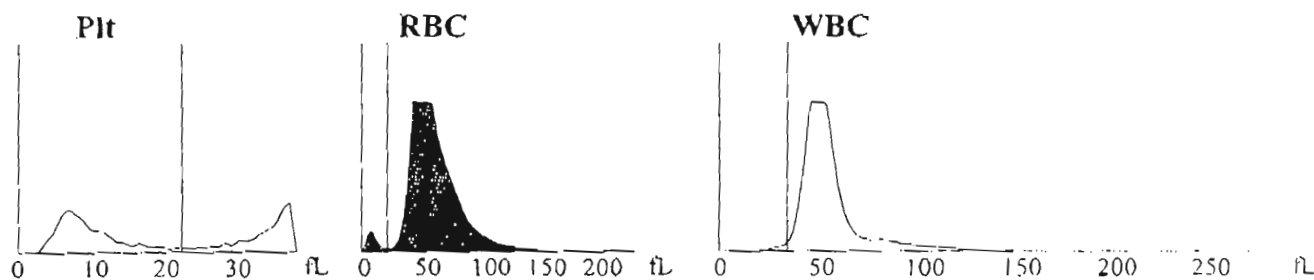
Clinica Veterinaria "S.Giorgio" Via Vecchia Pentimele,63 - 89121 Reggio Calabria

Tel.0965.651607 - Fax 0965.651988-Celli.333.3464600

Dir San Dott Giuseppe Barillaro

ID:	08/02/2011 17.09.45			
Proprietario: LO CELSO	Età:	Sesso: M		
Nome: ARTURNO	Razza:			
Specie: Cane				
N: 3				
EMOCROMO				
TEST	RISULTATO		RIFERIMENTO	
WBC-Leucociti	10.7	K/uL	6.0 - 16.0	
RBC-Eritrociti	8.64H	M/uL	5.50 - 7.90	
Hgb-Emoglobina	18.5H	g/dL	12.0 - 18.0	
Hct-Ematocrito	56.9H	%	37.0 - 55.0	
MCV-Volume corpuscolare medio	66	fL	60 - 76	
MCH-Contenuto emoglobinico medio	21.4	Pg	20.0 - 27.0	
MCHC-Conc. emoglobinica media	32.5	g/dL	32.0 - 38.0	
RDW-Ampiezza distrib. RBC C.V	15.3	%	12.0 - 16.0	
Plt-Piastrine	395	K/uL	240 - 400	
MPV-Volume piastrinico medio	9.0H	fL	4.9 - 7.0	
Pct-Piastrinocrito	0.354H	%	0.150 - 0.300	
PDW-Ampiezza distrib. Plt C.V	12.0	%	10.0 - 27.0	
FORMULA LEUCOCITARIA				
TEST	RIS%	RIF.	RIS K/uL	RIF.
Lin-Linfociti			H	
Mon-Monociti				
Neu-Neutrofil				
Eos-Eosinofili				
Bas-Basofili				

Osservazioni:



L'analista



CLINICA VETERINARIA SAN GIORGIO

Dir San DOTT. GIUSEPPE BARILLARO
via Vecchia Pentimole 63
89121 Reggio Calabria
Tel. 0965/851607 fax 0965/651988
SITO WEB: www.clinicaveterinariasangiorgio.it

BIOCHIMICA

Data: 8-02-2011

numero cartella LB1210

Dott.

Reparto:

Veterinario Referente:

nome animale **ARTURINO** codice 4440
specie **Cane** nato il **11-06-02** età **8a 8m**
razza **Boxer** sesso **M** peso **kg 33**
microchip tat.

cliente **LO CELSO**
4247 **Angelo**
tel. 1 **0984/71188**
tel. 2
tel. 3

Ematochimiciintervallo di riferimento (*)
min-maxEnzimatici(*) Valori di riferimento del ns. laboratorio
min-max

BUN (mg/dl)	8	7	27
Bilirubina Totale (mg/dl)	0,1	<0,1	< 1,0
Creatinina (mg/dl)	1,2	0,5	1,8
Glucosio (mg/dl)	111	70	143
Colesterolo (mg/dl)	335 >	110	320
Proteine Totali (g/dl)	6,3	5,2	8,2
Albumine (g/dl)	2,7	2,2	3,9
Globuline (g/dl)	3,6	2,5	4,5
Rapporto A:G (g/dl)		0,8	1,7

Elettroliti

Calcio (mg/dl)	9,6	7,9	12,0
Calcio corretto (mg/dl)	10,4		
Fosforo (mg/dl)	3,0	2,5	6,8
Sodio (mEq/L)		144	160
Potassio (mEq/L)		3,5	5,8
Rapporto Na/K			
Cloro (mEq/L)		109	122
Rapporto Ca/P	3,2		
Prodotto Ca x P	28,8		
Cloro corretto (mEq/L)			
Fe (µg/dl)			
Magnesio (mg/dl)			

Emogas **ARTERIOSO**

pH			
TCO2 (mEq/L)			
HCO3 (mEq/L)			
pCO2 (mmHg)			
pO2 (mmHg)			
Anion Gap (mEq/L)			

Altro:

AST (IU/L)		9	40
ALT (IU/L)	32	10	100
ALP (IU/L)	26	23	212
GGT (IU/L)		<10	< 10
CPK (IU/L)		20	200
LDH (IU/L)		50	450
AMILASI (IU/L)	954	500	1500
LIPASI (IU/L)		27	110
Fruttosamina (mcmol/l)			
Trigliceridi (mg/dl)		50	100

Elettroforesi

Albumine (%)			
alfa1 (g/dl)		0,2	0,5
alfa2 (g/dl)		0,3	1,1
beta (g/dl)		0,6	2,2
gamma (g/dl)		0,9	2,2
Globuline (%)			
Rapp. A/G			


Acidi Biliari

Acidi biliari (mcmol/l)		1	10
Ac.biliari postp.(mcmol/l)		< 16	<16

VENOSO

pH		7,31	7,42
TCO2 (mEq/L)			
HCO3 (mEq/L)		20,0	29,0
pCO2 (mmHg)		32	49
pO2 (mmHg)			
Anion Gap (mEq/L)			

Note:

Ambulatorio Veterinario Roges Via S. Allende30 B/C,87036 Rende tel. 0984463809 Fax www.rogesvet.it	REFERTO ESAME ECOCARDIOGRAFICO		 Ospedalità Privata Veterinaria www.gruppocvit.it MO DIM 02 ROG
	Rif. PO DIM 01	Rev. 0	

Proprietario: Sig. LO CELSO ANGELO

Data: 09/02/2011

Referente: DOTT. BARILLARO

Paziente: Cane, Boxer, Maschio, anni: 8, Kg: 33

RX:

ECG: FC in media bpm.

ECOCARDIOGRAFIA

FC: in media bpm.

BSA: 1.029

Atrio sinistro: non dilatato

AS/AO: 1,45

Ventricolo sinistro:

diametro diastolico 38 mm

Frazione Eiezione 37 %

Massa g

diametro sistolico 31 mm

Frazione accorciamento 18 %

EPSS

Setto IV diastole 9 mm

ISIV %

Setto IV sistole 15 mm

IPP %

Parete posteriore diastole 13 mm

ESV-I 37 ml/m2

Parete posteriore sistole 14 mm

EDV-I 60 ml/m2

Atrio e ventricolo destri: NELLA NORMA

MITRALE: NELLA NORMA

Onda E msec

Onda A msec

E/A

decelerazione E

Vmax rigurgito msec

R-R msec

FVIM m

TRICUSPIDE: nella norma

Onda E msec

Onda A msec

E/A

AORTA: nella norma

diametro annulus mm

Vmax msec

FVI m

Grad picco mmHg

Grad medio mmHg

RR msec

PPE mmsec

TEV msec

PPE/TEV

POLMONARE: nella norma

diametro annulus mm

Vmax msec

FVI m

Grad picco mmHg

Grad medio mmHg

RR msec

TVM Ea

Aa

S

E/Ea

PERICARDIO: nella norma

Commento:

LIEVE IPOCINESIA SIMMETRICA, ASSENZA DI STENOSI SUBAORTICA E STENOSI DELL'ARTERIA POLMONARE, NESSUNA DILATAZIONE DELLE CAMERE CARDIACHE.

Il Medico Responsabile Dr. Alfio Martello



Dott. **Giorgio Romanelli**

Data: 18-02-2011

Numero cartella **ON44**

Veterinario Referente:

nome animale ARTURINO	codice 4440	cliente LO CELSO
specie Cane	nato 11/06/2002 età 8a 8m	4247 Angelo
razza Boxer	Sesso M	tel. 1 0984/71188
Microchip	Tat.	tel. 2
	Peso kg 33	tel. 3

Anamnesi

Da circa 1 anno si evidenzia neoformazione cutanea a carico della spalla destra.
Ago aspirato.
paziente in ottime condizioni generali con grandi funzioni organiche nella norma

Interventi correlati precedenti

Asprtazione neoplasia cutane circa 3 anni fa --> no istologico

Rilievi di laboratorio

Emogramma e profilo biochimico recenti nella norma

Rilievi radiografici

Ecocardio = nella norma

Rilevamenti

Paziente in ottime condizioni ben visitabile. si apprezza lesione cutane relativamente mobile, appiattita, non dolente, di circa 40 mm di diametro a carico della spalla destra. No linfadenomefgalia drenante

Diagnosi Neoplasia mesenchimale
citologica

Diagnosi
istologica

Diagnosi Probabile neoplasia mesenchimale basso grado

Accertamenti Nessuno al momento
Ulteriori

Terapia Radioterapia

Prognosi Dipendente dai risultati degli accertamenti e dall'esame istologico

G. Barillaro

Da: <analisi@biessea.eu>
A: <gbarillaro@alice.it>
Data invio: lunedì 28 febbraio 2011 11.09
Oggetto: Referto Sig.LO CELSO - BiEsseA - Laboratorio analisi veterinarie

BiEsseA® S.R.L. LABORATORIO ANALISI VETERINARIE
 CERT. n° 9122.BIEA NORMA ISO 9001:2008

www.biessea.com

Via Amedeo d'Aosta,7 - 20129 MILANO - tel. +39.02.29.40.46.36 - fax +39.02.29.40.46.44

analisi@biessea.com
 info@biessea.com

Cod. Fisc. e P.IVA 03783800158 - Cap. Soc. € 46.800 int. vers. - C.C.I.A.A. 0971785 Reg. Im. Trib. Mi. n° 18119 vol. 5224 fasc. 19
 Aut. Reg. Lombardia - (DRL n. 15/MI 200.3/1740 11.07.1978 e succ. modif.)

Milano, li 28/02/2011
 Ns. Ref 2576/02/11
 Egr. Sig. LO CELSO
 Specie Cane Boxer ARTURINO
 Sesso Maschio Anni 9

Egregio Dottor
 BARILLARO GIUSEPPE
 CLINICA VETERINARIA S.
 GIORGIO
 VIA VECCHIA PENTIMELE 63
 89100 REGGIO CALABRIA RC

Esami richiesti	Referto	Unità di misura	Valori riferimento
Esame istologico			
Numero di inclusione	1041/11		
Materiale	Neoformazione cutanea sede non specificata		
Descrizione macroscopica	Neoformazione di 3,5 cm di diametro		
Descrizione microscopica	Neoformazione nodulare nel sottocute composta da una proliferazione di cellule fusate originanti dai fibroblasti perineurali, dotati di nucleo vescicoloso, lievemente pleomorfo ed ovoidale, un nucleolo prominente, citoplasma moderato e bipolare. Tali cellule appaiono disposte in fasci paralleli tra loro o concentrici intorno ai vasi con minima deposizione di matrice amorfa interstiziale. Minima attività mitotica in assenza di necrosi. Margini indenni		
Diagnosi	PNSTM		
Dignità	Maligno basso grado		
Il Veterinario Patologo	D.ssa Daniela Olivero - DMV		

Il Direttore Sanitario
 Dr. Emanuele Minetti
 Medico Veterinario